

CompanyWall business

BONITETNA OCENA

Datum izdavanja: 14. 9. 2021

ECO CLEANING 2010 DOO BEOGRAD

BONITETNA OCENA



A+

OPŠTE INFORMACIJE

- VLASNIČKA STRUKTURA
- POSLOVNI SAŽETAK

FINANSIJSKI PODACI

- BONITETNA OCENA
- RAČUNI I BLOKADE
- BILANS STANJA • BILANS USPEHA
- DUGOVANJA / MENICE I ZALOGE

DODATNE INFORMACIJE

- IZVOZ • NEKRETNINE I IMOVINA
- KONKURENTSKE FIRME

STANJE FIRME

AKTIVAN

CompanyWall
business

Izdavač: CompanyWall d.o.o.,
Makenzijeva 53, 11000 Beograd

www.companywall.rs



OPŠTE INFORMACIJE

• Vlasnička struktura

Osnovni podaci**Dugi naziv:**

ECO CLEANING 2010 DOO BEOGRAD (VOŽDOVAC)

PIB:

106522765

Matični broj

20622342

Broj zaposlenih:

136

Delatnost:

8121 - Usluge redovnog čišćenja zgrada

**Adresa: Makenzijeva 53,
11050 Beograd**

PAUNOVA 24

MestoSedista

Beograd (Voždovac)

Datum osnivanja

15. 3. 2010

Ključne osobe**Zastupnici:**

Sanela Mirković

Vlasnici:

Mihajlo Šaulić

Nadzornici:**Prokuristi:**

OPŠTE INFORMACIJE**• POSLOVNI SAŽETAK****Računi**

Nije u blokadi

Poreski dug

Nema poreskog duga

Arhiva sudskih objava

Nije u postupku

Veličina preduzeća**Reg. telo****Pravni oblik**

Društvo sa ograničenom odgovornošću

Osnovni kapital

58943.75

IBAN

155-0000000033386-53, 295-0000001241043-37, 340-0000010013407-27, 340-0000011011889-38, 170-0030032893000-31, 170-0030032893001-28, 360-0000000010746-63, 360-6700000000117-02, 155-0070100155280-50

Trenutno stanje računa

Aktivan

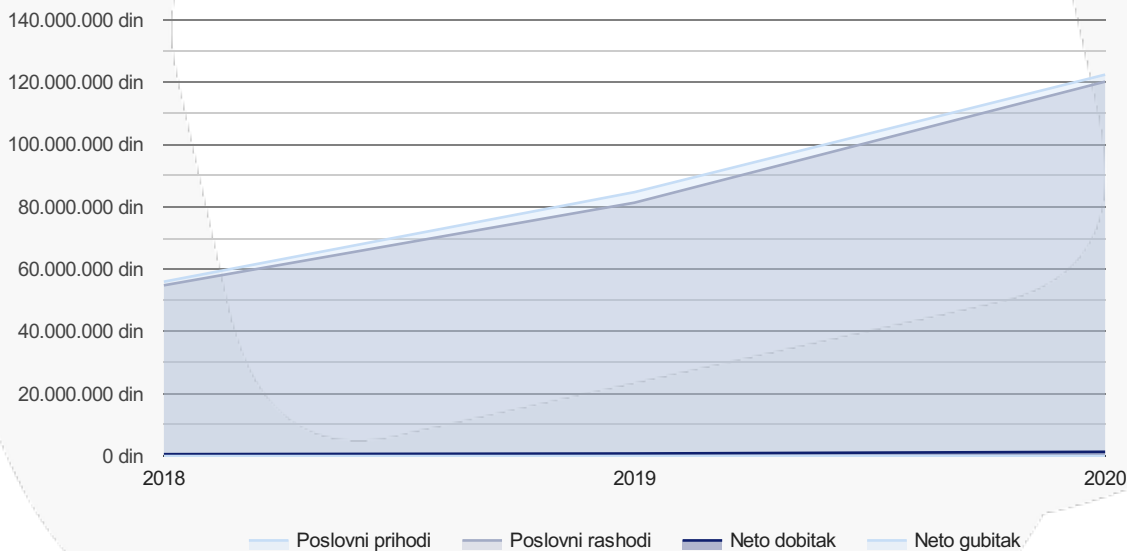
Ukupan broj dana u blokadi

37

FINANSIJSKI PODACI

• FINANSIJSKI PODACI

GRAFIČKI PRIKAZ



2018

2019

2020

Ukupni prihodi	56.523.000,00	84.676.000,00	122.496.000,00
Ukupni rashodi	55.680.000,00	83.529.000,00	120.555.000,00
Rezultat poslovanja	606.000,00	819.000,00	1.370.000,00
Kapital	2.734.000,00	3.310.000,00	4.680.000,00
Obrtna imovina	28.867.000,00	20.444.000,00	32.489.000,00
Kratkoročne obaveze	6.302.000,00	23.725.000,00	34.778.000,00
Dugoročne obaveze	29.478.000,00	2.312.000,00	5.331.000,00
Potraživanja po osnovu prodaje	11.105.000,00	18.621.000,00	20.204.000,00
Racio tekuće likvidnosti	4,58	0,86	0,93
Broj zaposlenih	22,00	113,00	136,00
Prosečna bruto plata po zaposlenom	135.666,67	48.337,76	57.115,81

FINANSIJSKI PODACI

• Bonitetna ocena

Bonitetne ocene su neophodan ekonomski instrument koji se primenjuje u savremenom poslovnom svetu i koriste se kao **verodostojna provera celokupnog poslovanja jednog privrednog subjekta**. Omogucavaju brže i jednostavnije donošenje poslovnih odluka pri izboru poslovnog partnera, analize konkurencije i procene rizika. **Predstavljaju podršku u postupku finansijske analize pojedinacnog poslovnog društva.**

Bonitetna ocena je skup jasno standardizovanih i objekizovanih podataka koji obuhvataju celokupno poslovanje privrednog subjekta. Utvrđuje se na osnovu posebne metodologije koja obuhvata finansijsku i ekonomsku analizu poslovanja u prethodnoj godini, ustanovljenu po ugledu na najveće svetske bonitetne kuće.

U bonitetnoj kuci **Companywall business** bonitetna ocena predstavlja **kombinaciju staticne i dinamicne ocene**. Staticna ocena se utvrđuje na osnovu pokazatelja uspešnosti i likvidnosti iz godišnjeg izveštaja. Dinamicna ocena predstavlja promenljivu vrednost koju modifikuju varijabilni faktori, kao što su:

- Vremenski period koji je subjekt proveo u blokadi
- Broj i ishod sudskih postupaka u kojima subjekt učestvuje
- Porezna i druga dugovanja
- Glavna i sporedna delatnost
- Likvidnost

BONITETNA OCENA

A+**A+**

Firma koja je zaslužila bonitetnu ocenu A+ je ona koja ne pokazuje nikakve znakove za rizično poslovanje u budućnosti.

S takvim preduzećem ostale firme mogu kvalitetno i uspešno da sarađuju, a uspešno poslovanje će se nastaviti i u budućnosti.

Nešto slabija ocena je ovim firmama dodeljena zbog poslovanja u prošlosti, ili kada je reč o mladoj firmi, ipak ona je sada pouzdan poslovni partner.

FINANSIJSKI PODACI
• BILANS STANJA

	2018	2019	2020	Index
Upisani a neplaćeni kapital	0,00	0,00	0,00	0,00
Stalna imovina	9.647.000,00	8.903.000,00	12.300.000,00	1,38
Nematerijalna imovina	0,00	0,00	0,00	0,00
Ulaganja u razvoj	0,00	0,00	0,00	0,00
Koncesije, patenti, licence, robne i uslužne marke, softver i ostala prava	0,00	0,00	0,00	0,00
Gudvil	0,00	0,00	0,00	0,00
Ostala nematerijalna imovina	0,00	0,00	0,00	0,00
Nematerijalna imovina u pripremi	0,00	0,00	0,00	0,00
Avansi za nematerijalnu imovinu	0,00	0,00	0,00	0,00
Nekretnine, postrojenja i oprema	9.647.000,00	8.903.000,00	12.300.000,00	1,38
Zemljište	0,00	0,00	0,00	0,00
Građevinski objekti	0,00	0,00	3.776.000,00	0,00
Postrojenja i oprema	0,00	0,00	8.524.000,00	0,00
Investicione nekretnine	0,00	0,00	0,00	0,00
Ostale nekretnine, postrojenja i oprema	0,00	0,00	0,00	0,00
Nekretnine, postrojenja i oprema u pripremi	0,00	0,00	0,00	0,00
Ulaganja na tuđim nekretninama, postrojenjima i opremi	0,00	0,00	0,00	0,00
Avansi za nekretnine, postrojenja i opremu	0,00	0,00	0,00	0,00
Biološka sredstva	0,00	0,00	0,00	0,00
Šume i višegodišnji zasadi	0,00	0,00	0,00	0,00
Osnovno stado	0,00	0,00	0,00	0,00
Biološka sredstva u pripremi	0,00	0,00	0,00	0,00
Avansi za biološka sredstva	0,00	0,00	0,00	0,00
Dugoročni finansijski plasmani	0,00	0,00	0,00	0,00
Učešća u kapitalu zavisnih pravnih lica	0,00	0,00	0,00	0,00
Učešća u kapitalu pridruženih pravnih lica i zajedničkim poduhvatima	0,00	0,00	0,00	0,00
Učešća u kapitalu ostalih pravnih lica i druge hartije od vrednosti raspoložive za prodaju	0,00	0,00	0,00	0,00
Dugoročni plasmani matičnim i zavisnim pravnim licima	0,00	0,00	0,00	0,00
Dugoročni plasmani ostalim povezanim pravnim licima	0,00	0,00	0,00	0,00
Dugoročni plasmani u zemlji	0,00	0,00	0,00	0,00

FINANSIJSKI PODACI
• BILANS STANJA

	2018	2019	2020	Index
Dugoročni plasmani u inostranstvu	0,00	0,00	0,00	0,00
Hartije od vrednosti koje se drže do dospeća	0,00	0,00	0,00	0,00
Ostali dugoročni finansijski plasmani	0,00	0,00	0,00	0,00
Dugoročna potraživanja	0,00	0,00	0,00	0,00
Potraživanja od matičnog i zavisnih pravnih lica	0,00	0,00	0,00	0,00
Potraživanja od ostalih povezanih lica	0,00	0,00	0,00	0,00
Potraživanja po osnovu prodaje na robni kredit	0,00	0,00	0,00	0,00
Potraživanje za prodaju po ugovorima o finansijskom lizingu	0,00	0,00	0,00	0,00
Potraživanja po osnovu jemstva	0,00	0,00	0,00	0,00
Sporna i sumnjiva potraživanja	0,00	0,00	0,00	0,00
Ostala dugoročna potraživanja	0,00	0,00	0,00	0,00
Odložena poreska sredstva	0,00	0,00	0,00	0,00
Obrtna imovina	28.867.000,00	20.444.000,00	32.489.000,00	1,59
Zalihe	20.000,00	516.000,00	159.000,00	0,31
Materijal, rezervni delovi, alat i sitan inventar	0,00	0,00	0,00	0,00
Nedovršena proizvodnja i nedovršene usluge	0,00	0,00	0,00	0,00
Gotovi proizvodi	0,00	0,00	0,00	0,00
Roba	0,00	0,00	0,00	0,00
Stalna sredstva namenjena prodaji	0,00	0,00	0,00	0,00
Plaćeni avansi za zalihe i usluge	0,00	0,00	159.000,00	0,00
Potraživanja po osnovu prodaje	11.105.000,00	18.621.000,00	20.204.000,00	1,09
Kupci u zemlji - matična i zavisna pravna lica	0,00	0,00	0,00	0,00
Kupci u inostranstvu - matična i zavisna pravna lica	0,00	0,00	0,00	0,00
Kupci u zemlji - ostala povezana pravna lica	0,00	0,00	0,00	0,00
Kupci u inostranstvu - ostala povezana pravna lica	0,00	0,00	0,00	0,00
Kupci u zemlji	0,00	0,00	20.204.000,00	0,00
Kupci u inostranstvu	0,00	0,00	0,00	0,00
Ostala potraživanja po osnovu prodaje	0,00	0,00	0,00	0,00
Potraživanja iz specifičnih poslova	0,00	0,00	0,00	0,00
Druga potraživanja	16.201.000,00	776.000,00	5.645.000,00	7,27

FINANSIJSKI PODACI
• BILANS STANJA

	2018	2019	2020	Index
Finansijska sredstva koja se vrednuju po fer vrednosti kroz bilans uspeha	0,00	0,00	0,00	0,00
Kratkoročni finansijski plasmani	0,00	0,00	0,00	0,00
Kratkoročni krediti i plasmani - matična i zavisna pravna lica	0,00	0,00	0,00	0,00
Kratkoročni krediti i plasmani - ostala povezana pravna lica	0,00	0,00	0,00	0,00
Kratkoročni krediti i zajmovi u zemlji	0,00	0,00	0,00	0,00
Kratkoročni krediti i zajmovi u inostranstvu	0,00	0,00	0,00	0,00
Ostali kratkoročni finansijski plasmani	0,00	0,00	0,00	0,00
Gotovinski ekvivalenti i gotovina	1.539.000,00	500.000,00	6.439.000,00	12,88
Porez na dodatu vrednost	2.000,00	31.000,00	42.000,00	1,35
Aktivna vremenska razgraničenja	0,00	0,00	0,00	0,00
Ukupna aktiva = poslovna imovina	38.514.000,00	29.347.000,00	44.789.000,00	1,53
Vanbilansna aktiva	0,00	0,00	0,00	0,00
Kapital	2.734.000,00	3.310.000,00	4.680.000,00	1,41
Osnovni kapital	50.000,00	50.000,00	50.000,00	1,00
Akcijski kapital	0,00	0,00	0,00	0,00
Udeli društava s ograničenom odgovornošću	0,00	0,00	50.000,00	0,00
Ulozi	0,00	0,00	0,00	0,00
Državni kapital	0,00	0,00	0,00	0,00
Društveni kapital	0,00	0,00	0,00	0,00
Zadružni udeli	0,00	0,00	0,00	0,00
Emisiona premija	0,00	0,00	0,00	0,00
Ostali osnovni kapital	0,00	0,00	0,00	0,00
Upisani a neplaćeni kapital	0,00	0,00	0,00	0,00
Otkupljene sopstvene akcije	0,00	0,00	0,00	0,00
Rezerve	0,00	0,00	0,00	0,00
Revalorizacione rezerve po osnovu revalorizacije nematerijalne imovine, nekretnina, postrojenja i opreme	0,00	0,00	0,00	0,00
Nerealizovani dobitci po osnovu hartija od vrednosti i drugih komponenti ostalog sveobuhvatnog rezultata	0,00	0,00	0,00	0,00
Nerealizovani gubici po osnovu hartija od vrednosti i drugih komponenti ostalog sveobuhvatnog rezultata	0,00	0,00	0,00	0,00
Neraspoređeni dobitak	2.684.000,00	3.260.000,00	4.630.000,00	1,42
Neraspoređeni dobitak ranijih godina	0,00	0,00	3.260.000,00	0,00

FINANSIJSKI PODACI
• BILANS STANJA

	2018	2019	2020	Index
Neraspoređeni dobitak tekuće godine	0,00	0,00	1.370.000,00	0,00
Učešće bez prava kontrole	0,00	0,00	0,00	0,00
Gubitak	0,00	0,00	0,00	0,00
Gubitak ranijih godina	0,00	0,00	0,00	0,00
Gubitak tekuće godine	0,00	0,00	0,00	0,00
Dugoročna rezervisanja i obaveze	29.478.000,00	2.312.000,00	5.331.000,00	2,31
Dugoročna rezervisanja	0,00	0,00	0,00	0,00
Rezervisanja za troškove u garantnom roku	0,00	0,00	0,00	0,00
Rezervisanja za troškove obnavljanja prirodnih bogatstava	0,00	0,00	0,00	0,00
Rezervisanja za troškove restrukturiranja	0,00	0,00	0,00	0,00
Rezervisanja za naknade i druge beneficije zaposlenih	0,00	0,00	0,00	0,00
Rezervisanja za troškove sudskih sporova	0,00	0,00	0,00	0,00
Ostala dugoročna rezervisanja	0,00	0,00	0,00	0,00
Dugoročne obaveze	29.478.000,00	2.312.000,00	5.331.000,00	2,31
Obaveze koje se mogu konvertovati u kapital	0,00	0,00	0,00	0,00
Obaveze prema matičnim i zavisnim pravnim licima	0,00	0,00	0,00	0,00
Obaveze prema ostalim povezanim pravnim licima	0,00	0,00	0,00	0,00
Obaveze po emitovanim hartijama od vrednosti u periodu dužem od godinu dana	0,00	0,00	0,00	0,00
Dugoročni krediti i zajmovi u zemlji	0,00	0,00	3.527.000,00	0,00
Dugoročni krediti i zajmovi u inostranstvu	0,00	0,00	0,00	0,00
Obaveze po osnovu finansijskog lizinga	0,00	0,00	1.804.000,00	0,00
Ostale dugoročne obaveze	0,00	0,00	0,00	0,00
Odložene poreske obaveze	0,00	0,00	0,00	0,00
Kratkoročne obaveze	6.302.000,00	23.725.000,00	34.778.000,00	1,47
Kratkoročne finansijske obaveze	20.000,00	7.911.000,00	4.000,00	0,00
Kratkoročni krediti od matičnih i zavisnih pravnih lica	0,00	0,00	0,00	0,00
Kratkoročni krediti od ostalih povezanih pravnih lica	0,00	0,00	0,00	0,00
Kratkoročni krediti i zajmovi u zemlji	0,00	0,00	0,00	0,00
Kratkoročni krediti i zajmovi u inostranstvu	0,00	0,00	0,00	0,00
Obaveze po osnovu stalnih sredstava i sredstava obustavljenog poslovanja namenjenih prodaji	0,00	0,00	0,00	0,00

FINANSIJSKI PODACI
• BILANS STANJA

	2018	2019	2020	Index
Ostale kratkoročne finansijske obaveze	0,00	0,00	4.000,00	0,00
Primljeni avansi, depoziti i kaucije	0,00	0,00	0,00	0,00
Obaveze iz poslovanja	2.722.000,00	3.246.000,00	3.844.000,00	1,18
Dobavljači - matična i zavisna pravna lica u zemlji	0,00	0,00	0,00	0,00
Dobavljači - matična i zavisna pravna lica u inostranstvu	0,00	0,00	0,00	0,00
Dobavljači - ostala povezana pravna lica u zemlji	0,00	0,00	0,00	0,00
Dobavljači - ostala povezana pravna lica u inostranstvu	0,00	0,00	0,00	0,00
Dobavljači u zemlji	0,00	0,00	3.844.000,00	0,00
Dobavljači u inostranstvu	0,00	0,00	0,00	0,00
Ostale obaveze iz poslovanja	0,00	0,00	0,00	0,00
Ostale kratkoročne obaveze	2.556.000,00	10.858.000,00	28.771.000,00	2,65
Obaveze po osnovu poreza na dodatu vrednost	874.000,00	1.548.000,00	1.786.000,00	1,15
Obaveze za ostale poreze, doprinose i druge dažbine	130.000,00	162.000,00	373.000,00	2,30
Pasivna vremenska razgraničenja	0,00	0,00	0,00	0,00
Gubitak iznad visine kapitala	0,00	0,00	0,00	0,00
Ukupna pasiva	38.514.000,00	29.347.000,00	44.789.000,00	1,53
Vanbilansna pasiva	0,00	0,00	0,00	0,00
Broj zaposlenih	22,00	113,00	136,00	1,20

FINANSIJSKI PODACI
• BILANS USPEHA

	2018	2019	2020	Index
Poslovni prihodi	55.941.000,00	84.669.000,00	122.367.000,00	1,45
Prihodi od prodaje robe	0,00	0,00	0,00	0,00
Prihodi od prodaje robe matičnim i zavisnim pravnim licima na domaćem tržištu	0,00	0,00	0,00	0,00
Prihodi od prodaje robe matičnim i zavisnim pravnim licima na inostranom tržištu	0,00	0,00	0,00	0,00
Prihodi od prodaje robe ostalim povezanim pravnim licima na domaćem tržištu	0,00	0,00	0,00	0,00
Prihodi od prodaje robe ostalim povezanim pravnim licima na inostranom tržištu	0,00	0,00	0,00	0,00
Prihodi od prodaje robe na domaćem tržištu	0,00	0,00	0,00	0,00
Prihodi od prodaje robe na inostranom tržištu	0,00	0,00	0,00	0,00
Neto dobit / gubitak	55.941.000,00	84.669.000,00	106.455.000,00	1,26
Prihodi od prodaje proizvoda i usluga matičnim i zavisnim pravnim licima na domaćem tržištu	0,00	0,00	0,00	0,00
Prihodi od prodaje proizvoda i usluga matičnim i zavisnim pravnim licima na inostranom tržištu	0,00	0,00	0,00	0,00
Prihodi od prodaje proizvoda i usluga ostalim povezanim pravnim licima na domaćem tržištu	0,00	0,00	0,00	0,00
Prihodi od prodaje proizvoda i usluga ostalim povezanim pravnim licima na inostranom tržištu	0,00	0,00	0,00	0,00
Prihodi od prodaje proizvoda i usluga na domaćem tržištu	0,00	0,00	106.455.000,00	0,00
Prihodi od prodaje gotovih proizvoda i usluga na inostranom tržištu	0,00	0,00	0,00	0,00
Prihodi od premija, subvencija, dotacija, donacija i sl.	0,00	0,00	15.912.000,00	0,00
Drugi poslovni prihodi	0,00	0,00	0,00	0,00
Poslovni rashodi	54.774.000,00	81.293.000,00	120.117.000,00	1,48
Nabavna vrednost prodate robe	0,00	0,00	0,00	0,00
Prihodi od aktiviranja učinaka i robe	0,00	0,00	0,00	0,00
Povećanje vrednosti zaliha nedovršenih i gotovih proizvoda i nedovršenih usluga	0,00	0,00	0,00	0,00
Smanjenje vrednosti zaliha nedovršenih i gotovih proizvoda i nedovršenih usluga	0,00	0,00	0,00	0,00
Troškovi materijala	4.074.000,00	3.829.000,00	6.452.000,00	1,69
Troškovi goriva i energije	326.000,00	920.000,00	1.466.000,00	1,59
Troškovi zarada, naknada zarada i ostali lični rashodi	35.816.000,00	65.546.000,00	93.213.000,00	1,42
Troškovi proizvodnih usluga	4.195.000,00	2.813.000,00	7.176.000,00	2,55
Troškovi amortizacije	699.000,00	979.000,00	1.092.000,00	1,12
Troškovi dugoročnih rezervisanja	0,00	0,00	0,00	0,00
Nematerijalni troškovi	9.664.000,00	7.206.000,00	10.718.000,00	1,49

FINANSIJSKI PODACI
• BILANS USPEHA

	2018	2019	2020	Index
Poslovni dobitak	1.167.000,00	3.376.000,00	2.250.000,00	0,67
Poslovni gubitak	0,00	0,00	0,00	0,00
Finansijski prihodi	273.000,00	7.000,00	25.000,00	3,57
Finansijski prihodi od povezanih lica i ostali finansijski prihodi	0,00	0,00	0,00	0,00
Finansijski prihodi od matičnih i zavisnih pravnih lica	0,00	0,00	0,00	0,00
Finansijski prihodi od ostalih povezanih pravnih lica	0,00	0,00	0,00	0,00
Prihodi od učešća u dobitku pridruženih pravnih lica i zajedničkih poduhvata	0,00	0,00	0,00	0,00
Ostali finansijski prihodi	0,00	0,00	0,00	0,00
Prihodi od kamata (od trećih lica)	0,00	0,00	0,00	0,00
Pozitivne kursne razlike i pozitivni efekti valutne klauzule (prema trećim licima)	273.000,00	7.000,00	25.000,00	3,57
Finansijski rashodi	906.000,00	279.000,00	438.000,00	1,57
Finansijski rashodi iz odnosa sa povezanim pravnim licima i ostali finansijski rashodi	0,00	0,00	0,00	0,00
Finansijski rashodi iz odnosa sa matičnim i zavisnim pravnim licima	0,00	0,00	0,00	0,00
Finansijski rashodi iz odnosa sa ostalim povezanim pravnim licima	0,00	0,00	0,00	0,00
Rashodi od učešća u gubitku pridruženih pravnih lica i zajedničkih poduhvata	0,00	0,00	0,00	0,00
Ostali finansijski rashodi	0,00	0,00	0,00	0,00
Rashodi kamata (prema trećim licima)	665.000,00	274.000,00	301.000,00	1,10
Negativne kursne razlike i negativni efekti valutne klauzule (prema trećim licima)	241.000,00	5.000,00	137.000,00	27,40
Dobitak iz finansiranja	0,00	0,00	0,00	0,00
Gubitak iz finansiranja	633.000,00	272.000,00	413.000,00	1,52
Prihodi od usklađivanja vrednosti ostale imovine koja se iskazuje po fer vrednosti kroz bilans uspeha	0,00	0,00	0,00	0,00
Rashodi od usklađivanja vrednosti ostale imovine koja se iskazuje po fer vrednosti kroz bilans uspeha	0,00	0,00	0,00	0,00
Ostali prihodi	309.000,00	0,00	104.000,00	0,00
Ostali rashodi	0,00	1.957.000,00	0,00	0,00
Dobitak iz redovnog poslovanja pre oporezivanja	843.000,00	1.147.000,00	1.941.000,00	1,69
Gubitak iz redovnog poslovanja pre oporezivanja	0,00	0,00	0,00	0,00
Neto dobitak poslovanja koje se obustavlja, efekti promene računovodstvene politike i ispravka grešaka iz ranijih perioda	0,00	0,00	0,00	0,00
Neto gubitak poslovanja koje se obustavlja, rashodi promene računovodstvene politike i ispravka grešaka iz ranijih perioda	0,00	0,00	0,00	0,00
Dobitak pre oporezivanja	843.000,00	1.147.000,00	1.941.000,00	1,69

FINANSIJSKI PODACI

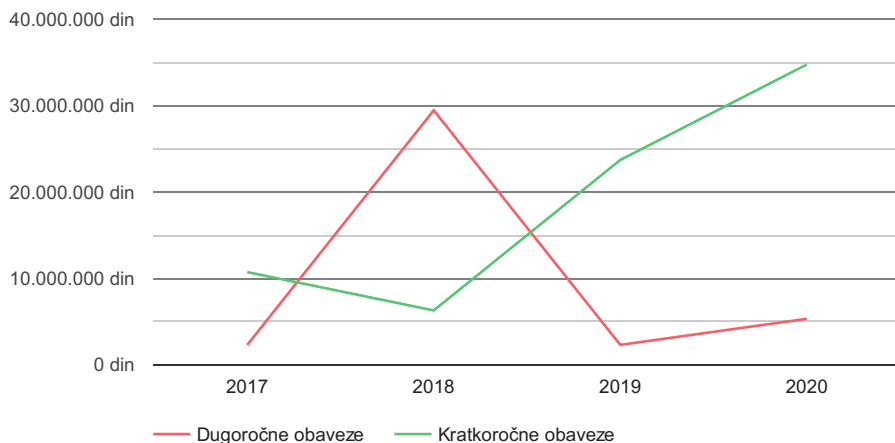
• BILANS USPEHA

	2018	2019	2020	Index
Gubitak pre oporezivanja	0,00	0,00	0,00	0,00
Poreski rashod perioda	237.000,00	328.000,00	571.000,00	1,74
Odloženi poreski rashodi perioda	0,00	0,00	0,00	0,00
Odloženi poreski prihodi perioda	0,00	0,00	0,00	0,00
Isplaćena lična primanja poslodavca	0,00	0,00	0,00	0,00
Neto dobitak	606.000,00	819.000,00	1.370.000,00	1,67
Neto gubitak	0,00	0,00	0,00	0,00
Neto dobitak koji pripada manjinskim ulagačima	0,00	0,00	0,00	0,00
Neto dobitak koji pripada većinskom vlasniku	0,00	0,00	0,00	0,00
Neto gubitak koji pripada manjinskim ulagačima	0,00	0,00	0,00	0,00
Neto gubitak koji pripada većinskom vlasniku	0,00	0,00	0,00	0,00
Osnovna zarada po akciji	0,00	0,00	0,00	0,00
Umanjena (razvodnjena) zarada po akciji	0,00	0,00	0,00	0,00
	0,00	0,00	0,00	0,00

FINANSIJSKI PODACI

• DUGOVANJA

GRAFIČKI PRIKAZ



Kratkoročne obaveze

34.778.000,00

Dugoročne obaveze

5.331.000,00

Ukupan broj lizinga

1

Datum zadnjeg lizinga

-

Datum otplate zadnjeg lizinga

-

• Menice i zaloga

Ukupan broj menica

99

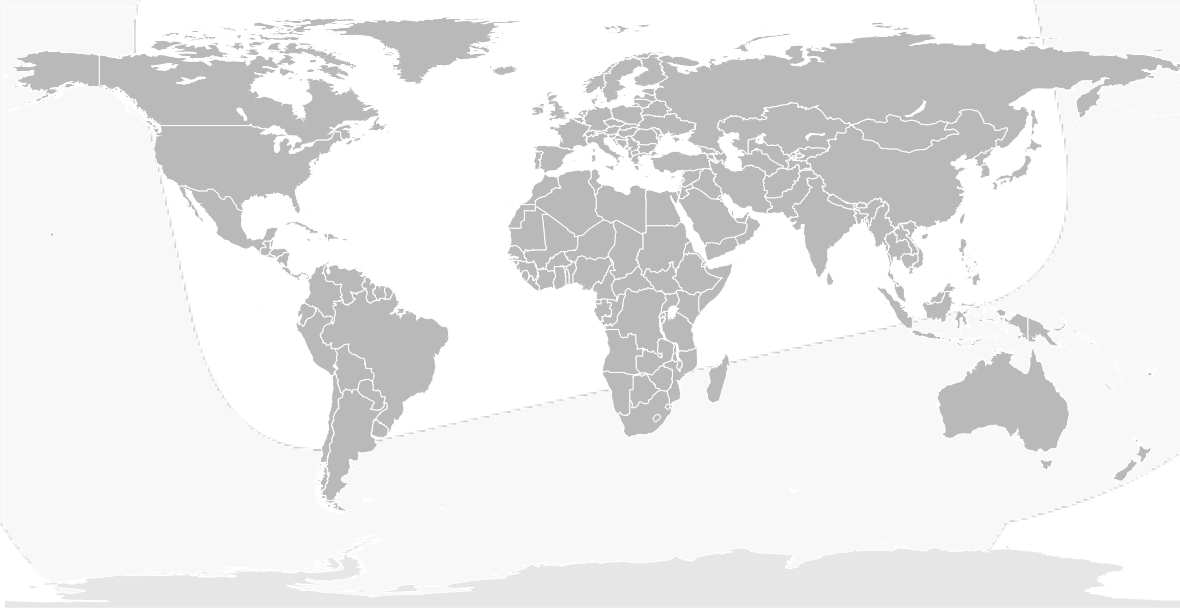
Ukupan broj zaloga

0

Serijski broj	Vrsta menice	Osnov izdavanja	Naziv banke	Izdavalac menice	Datum registracije
AB0505090	BLANKO	UGOVOR O KREDITU	Halkbank Akcionarsko društvo Beograd	DUŽNIK	28.12.2020.
AB0505089	BLANKO	UGOVOR O KREDITU	Halkbank Akcionarsko društvo Beograd	DUŽNIK	28.12.2020.
AB0505088	BLANKO	UGOVOR O KREDITU	Halkbank Akcionarsko društvo Beograd	DUŽNIK	28.12.2020.
AB9438071	BLANKO	UGOVOR O KREDITU	Halkbank Akcionarsko društvo Beograd	DUŽNIK	25.12.2020.
AB9438070	BLANKO	UGOVOR O KREDITU	Halkbank Akcionarsko društvo Beograd	DUŽNIK	25.12.2020.
AB9438069	BLANKO	UGOVOR O KREDITU	Halkbank Akcionarsko društvo Beograd	DUŽNIK	25.12.2020.
AB9438068	BLANKO	UGOVOR O KREDITU	Halkbank Akcionarsko društvo Beograd	DUŽNIK	25.12.2020.
AB9438067	BLANKO	UGOVOR O KREDITU	Halkbank Akcionarsko društvo Beograd	DUŽNIK	25.12.2020.
AB9438066	BLANKO	UGOVOR O KREDITU	Halkbank Akcionarsko društvo Beograd	DUŽNIK	25.12.2020.
AC7107700	BLANKO	GARANCIJA ZA KVALITETNO OBAVLJEN POSAO	Halkbank Akcionarsko društvo Beograd	DUŽNIK	10.4.2020.

DODATNE INFORMACIJE**• Izvoz**

Za ovu kompaniju nema podataka o izvoznim aktivnostima

**• NEKRETNINE I IMOVINA**

Stalna imovina

12.300.000,00

Obrtna imovina

32.489.000,00

Kapital

4.680.000,00

Kratkoročne obaveze

34.778.000,00

Dugoročne obaveze

5.331.000,00

DODATNE INFORMACIJE
• KONKURENTSKE FIRME
KONKURENTSKE FIRME
**BROJ FIRMI ISTE DELATNOSTI
SRBIJA**
1621
**BROJ FIRMI ISTE DELATNOSTI
REGIJA**
625
Najuspešnije firme u okviru ove delatnosti

Ime	Status	PIB	Neto dobitak	Poslovni prihodi	Kapital
COOPSERVICE BMK DOO STARA PAZOVA	Aktivan	103558260	96.929.000,00	892.841.000,00	205.979.000,00
TIME PARTNER DOO	Aktivan	108595728	2.968.000,00	555.036.000,00	95.740.000,00
OPTIMUM MV-NS DOO NOVI SAD	Aktivan	105148519	23.552.000,00	383.898.000,00	28.321.000,00
NEGA NIN 24H DOO	Aktivan	110262576	1.780.000,00	181.296.000,00	2.237.000,00
ESON PROFESSIONAL CLEANING	Aktivan	109940125	21.885.000,00	160.083.000,00	24.073.000,00

Kompanije koje posluju najlošije u okviru ove delatnosti

Ime	Status	PIB	Neto dobitak	Poslovni prihodi	Kapital
DRAGČE ILIĆ PR KNJAŽEVAC	Aktivan	112231557	0,00	10.000,00	0,00
MIRJANA STANOJEVIĆ PR USLUGE REDOVNOG ČIŠĆENJA ZGRADA KRUŠEVAC	Aktivan	111966422	0,00	12.000,00	0,00
LJUBICA BOŽIĆ PR USLUGE REDOVNOG ČIŠĆENJA ZGRADA KRUŠEVAC	Aktivan	111852877	0,00	17.000,00	0,00
CLEAN TIM	Aktivan	112026266	0,00	24.000,00	0,00
PROFESSIONAL CLEANING SERVICE DOO	Aktivan	112099752	0,00	28.000,00	0,00

The logo for CompanyWall business is centered within a light gray speech bubble. The speech bubble has a rounded top and a pointed bottom, with a white interior. The text "CompanyWall" is in a bold, black, sans-serif font, with the letter 'o' in "Company" replaced by a red speech bubble icon. Below "CompanyWall", the word "business" is written in a smaller, bold, red, sans-serif font.

CompanyWall
business